SES DOSYASI

GELİŞTİRME

Ses Dosyası Geliştirme Nedir?

Seslerin kaydedilmesi, düzenlenmesi, birleştirilmesi ve çeşitli efektlerle zenginleştirilerek yeni bir ses ürünü oluşturulmasıdır.

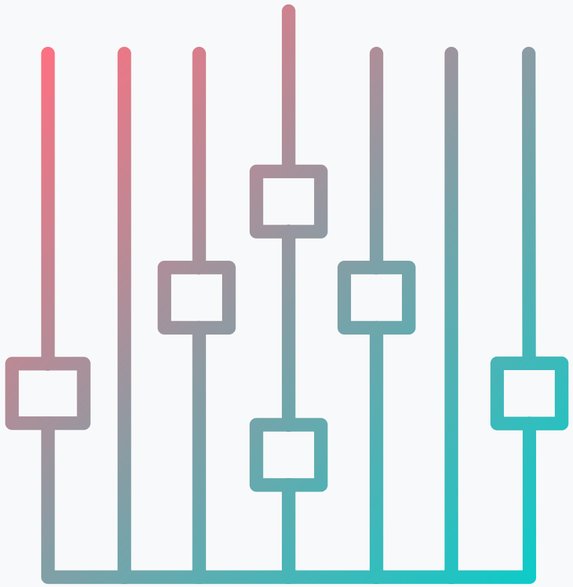

Ses Düzenlemede Temel Kavramlar

Ses Dalgası (Waveform): Sesin zaman içindeki değişimini görsel olarak gösterir.
Zaman Çizelgesi (Timeline): Sesin hangi saniyede başladığını ve bittiğini gösterir.
Ses İzi (Track): Ses kayıtlarının ayrı ayrı yerleştirildiği çalışma alanıdır.
Montaj: Farklı ses parçalarının kesilerek ve birleştirilerek düzenlenmesidir.

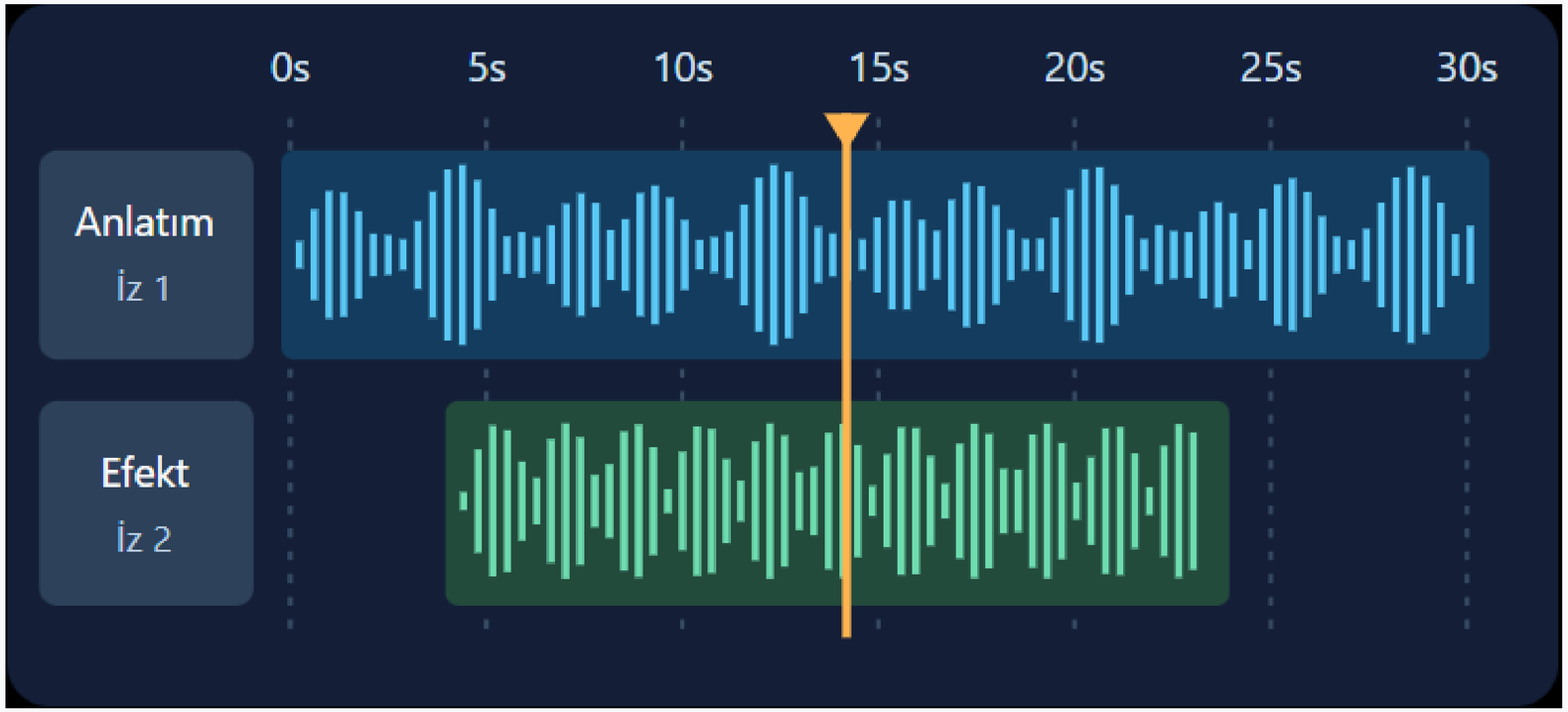

Ses Düzenleme İşlemleri

Kesme: Sesin istenmeyen bölümünü kaldırmak.

Birleştirme: Farklı sesleri arka arkaya eklemek.

Karıştırma (Mix): Birden fazla sesi aynı anda duyulacak şekilde düzenlemek.

Efekt: Sese yankı, hız değişimi veya farklı bir özellik kazandırmak.

Audacity ile Ses Düzenleme

Audacity programında farklı sesleri bir araya getirerek kendi ses dosyanızı oluşturabilirsiniz.

Videoyu izleyemiyorsanız TIKLAYIN

Ses Dosyasını Kaydetme ve Dışa Aktarma

Projeyi Kaydet: Düzenlemeye daha sonra devam edebilmek için çalışma dosyasını saklar.

Dışa Aktar: Hazırlanan çalışmayı MP3 veya WAV gibi dinlenebilir bir ses dosyasına dönüştürür.

Projeyi Kaydetme

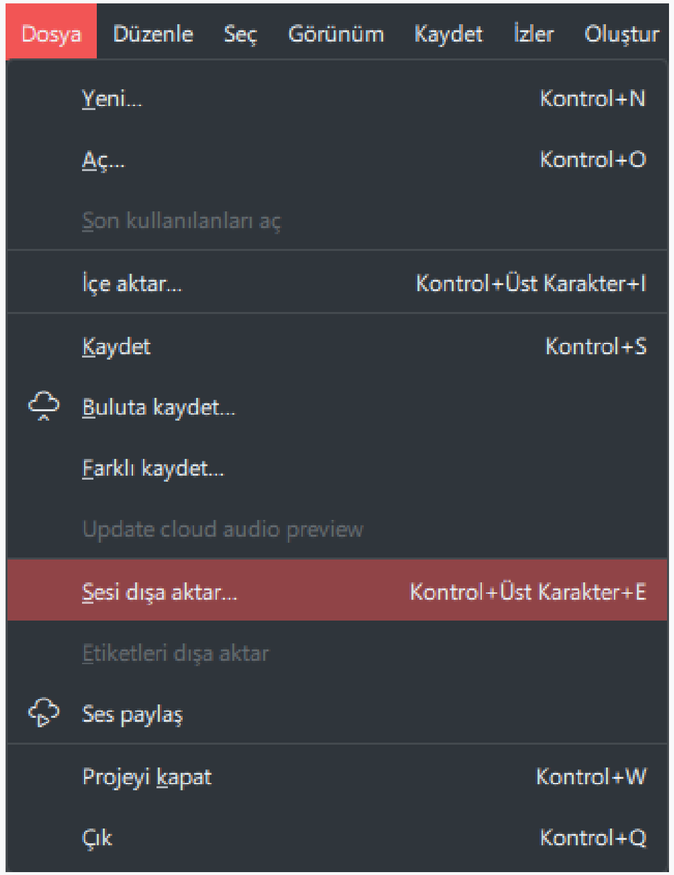

Dışa Aktarma

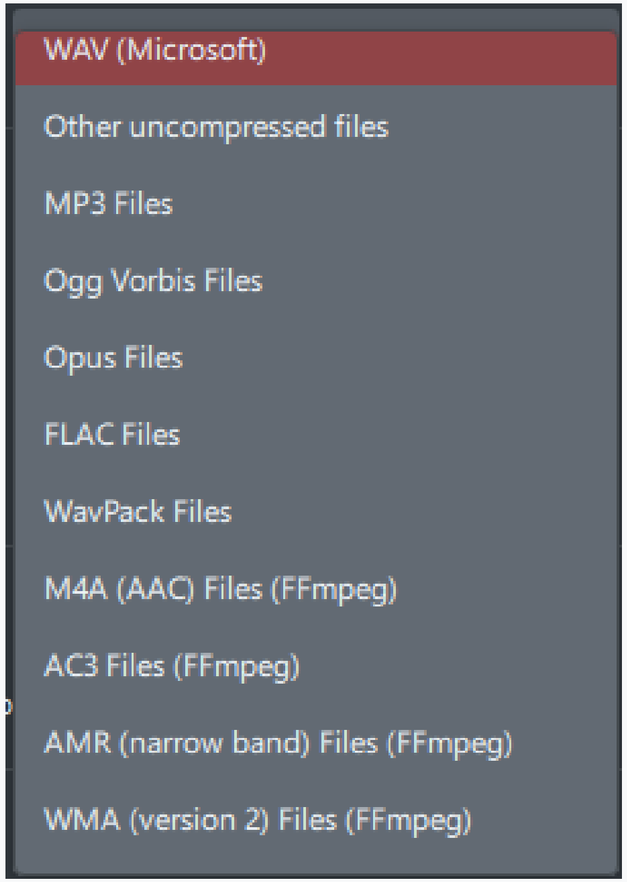

Dışa Aktarma İşleminde Biçim Menüsü Ses Formatları

Çalışma Değerlendirmesi

Hazırladığımız çalışma için aşağıdaki soruları kendimize sorup değerlendirmesini yapabiliriz:

- Sesler hikâyeye/projeye uygun mu?
- Konuşmalar ve efektler anlaşılır mı?
- Seslerin sırası doğru mu?
- Gereksiz sesler temizlendi mi?
- Etik kurallara uyuldu mu?

Uygulama

Herkes kendi bilgisayarında 20–30 saniyelik bir ses hikâyesi hazırlar. Uygun ses dosyalarını programa ekler ve hikâyeye uygun kendi ses dosyasını oluşturarak bilgisayara kaydeder.